












Dôme 2DF

Caractéristiques Techniques

-  Dôme IP Intérieur/Extérieur
-  HD 1.3MP - définition 1280 x 960
-  Vision de nuit 50 mètres en infrarouge
-  Zoom optique motorisé x20
-  Rotation 360° sans butée
-  Surveillance mobile
-  Positions réglables via logiciel
-  Gestion automatique des contre-jours
-  Norme IP66 : étanche et anti poussière
-  Résistante au froid et à la chaleur : -30° ~ +65°
-  Garantie 2 ans



Le Dôme 2DF est le produit phare de notre entreprise, c'est une caméra motorisée qui permet de surveiller à l'intérieur comme à l'extérieur de jour comme de nuit.

Il offre une vidéo de haute qualité (HD 960p). Grâce à son Zoom optique et ses LED puissantes, il peut aisément voir dans l'obscurité jusqu'à 50 mètres.

De nombreuses utilisations sont possibles avec le dôme 2DF, passant par la surveillance d'élevage, de la production, à la sécurité et à la dissuasion.

Ce dôme IP vous permet de visionner les images sur un stockeur et de gérer vos caméras à distance à partir d'un navigateur web, d'une tablette ou d'un smartphone à l'endroit et au moment où vous le voulez.

Le Dôme 2DF s'adapte à vos besoins en terme de surveillance. Ce modèle est idéal pour équiper votre exploitation ou votre entreprise.

